
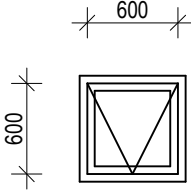

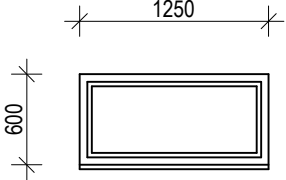


OZN.	SCHÉMATICKÉ ZOBRAZENÍ, POPIS	NÁZEV ČÁSTI	ROZMĚRY (mm)	MNOŽSTVÍ (Ks)
		okno - stávající střešní okno s kovovým rámem	600 x 600	13
		okno - nové plastové okno - plastový vícekomorový rám okna - plastový vícekomorový rám křídla - izolační dvojsklo - celoobvodové kování: způsob otevírání dle schéma výklopná okna budou umožňovat mikroventilaci - barevný odstín (blíže specifikace investorem): z interiéru - bílé z exteriéru - tmavě hnědé - typ: plastové okno $U_w = \max 1,2 \text{ W/m}^2\text{K}$	1250 x 600	4
		vniřní dřevěný parapet - nový + 2x boční krytky - typ: dřevotřískový s nosem	délka 1250mm	4
		venkovní parapet - nový + příslušenství - typ: materiál titanzinkovaný plech s povrchovou úpravou nátěr	délka 1250mm	4